



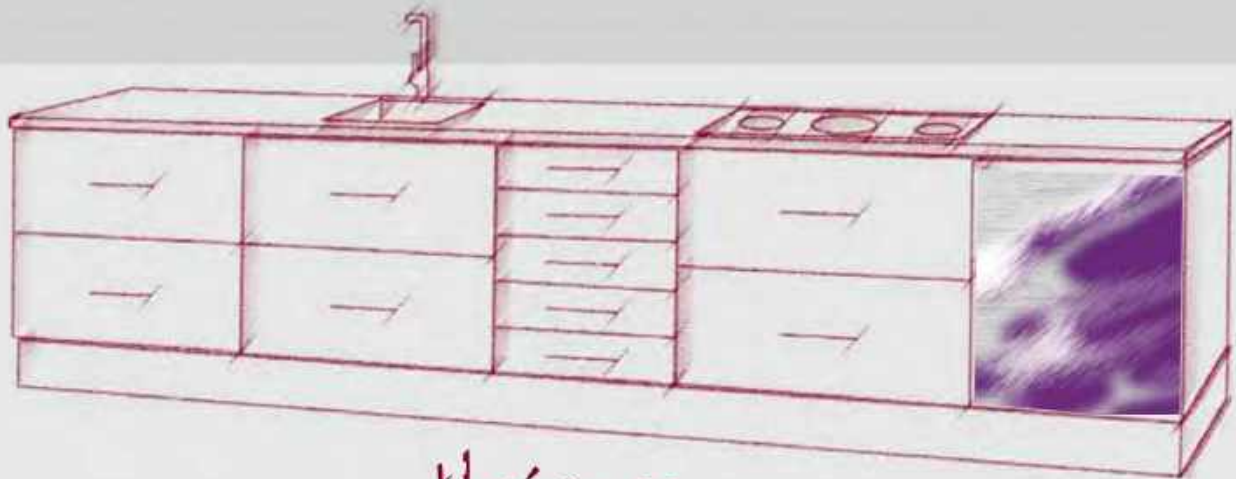
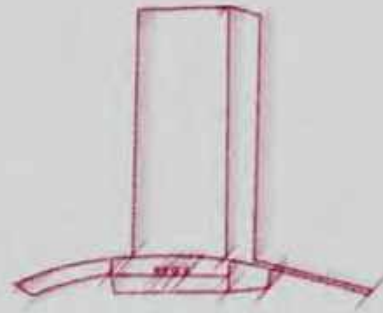
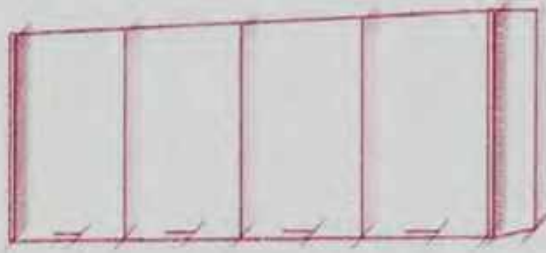
CATÁLOGO GENERAL

687081745



carpinteriajoseromero.weebly.com





Atrévase,

y ponga color a su cocina.


Ya que;la moda ni se crea, ni se destruye.

Sólo se transforma.





Colores de Superficie



U2778
Glass Blanco



73703
Glass Magnolia



1684 L
Glass Menta



1687 L
Glass Sabbia



1686 L
Glass Fumo

Tipos de Cantos Recomendados



Color y diseño igual a
la puerta




Amboto: colección Crystal


Conjunto de puerta y cajón en **RAUVISIO CRYSTAL** de 19 mm. 1 cara Crystal Polimérico y contracara en mate soft (**1684 L-Menta**). Canteado a chaflán en los cuatro lados, color y acabado brillo igual a la puerta.




Colores de Superficie



0030
Blanco Polar



0032
Blanco Kos



0719
Beige



0717
Castoro



0725
Grigio Efeso



0718
Grigio




0724
Grigio Bromo




0720
Negro

Tipos de Cantos Recomendados



Color y diseño igual a la puerta



Amboto: colección Leuna

Conjunto de Puerta y Cajón **FENIX NTM NANOTECH** a una cara (0719) y descara compensatoria del mismo color, de 20 mm.; canteado a cuatro cantos en color y diseño igual a la puerta.



Colores de Superficie



U-1027
Blanco



U-1379
Magnolia



U-1191
Gris



U-741
Lava



U-1200
Negro

Tipos de Cantos Recomendados



Color Base igual a
la puerta



Amboto: colección Reflejos

Conjunto de Puerta y Cajón **POLY MATT GLOSS DEKOR FLASH** en su cara vista y melamina acabado soft en la contracara del mismo color en 19 mm. **(U-1200)** canteado a cuatro cantos en color base a la puerta.



Colores de Superficie



F-1079
Roble Natural



F-8971
Roble Etna



F-8970
Roble Paruma



F-8963
Roble Gestola



F-8969
Nogal Dinara



F-6931
Nogal



F-1062
Roble Ahumado



F-6932
Nogal Manchado



F-5379
Roble de Garonne



F-8967
Roble Logan

Tipos de Cantos Recomendados



Color y diseño igual a
la puerta



Amboto: Colección Madera

Conjunto de Puerta y Cajón **ESTRATIFICADO** a dos caras de 20,5 mm. **(F-8971)**
canteado a cuatro cantos en color y diseño igual a la puerta.



Colores de Superficie



F-1079
Roble Natural



F-8971
Roble Etna



F-8970
Roble Paruma



F-8963
Roble Gestola



F-8969
Nogal Dinara



F-6931
Nogal



F-1062
Roble Ahumado



F-6932
Nogal Manchado



F-5379
Roble de Garonne



F-8967
Roble Logan

Tipos de Cantos Recomendados



Color y diseño igual a
la puerta



Urbia: Colección Madera

Conjunto de Puerta y Cajón **ESTRATIFICADO** a dos caras de 20,5 mm. **(F-8967)**
canteado a cuatro cantos en color y diseño igual a la puerta.



Colores de Superficie



F-1079
Roble Natural



F-8971
Roble Etna



F-8970
Roble Paruma



F-8963
Roble Gestola



F-8969
Nogal Dinara



F-6931
Nogal



F-1062
Roble Ahumado



F-6932
Nogal Manchado



F-5379
Roble de Garonne



F-8967
Roble Logan

Tipos de Cantos Recomendados



Color y diseño igual a la puerta



Irati: Colección Madera

Conjunto de puerta y cajón en **ESTRATIFICADO** a dos caras de 20,5 mm. **(F-8963)** y canteado a cuatro cantos en color y diseño igual a la puerta.



Colores de Superficie



933
Samsara Marfil



937
Liquen Claro



2812
Siberia



B-133
Hormigón Burbuja



B-134
Hormigón Arañado



C-141
Cemento Fresco



F-059
Hierro Colado



R-049
Rojizo

Tipos de Cantos Recomendados



Color y diseño igual a la puerta



Amboto: Colección Piedra

Conjunto de Puerta y Cajón **ESTRATIFICADO** a dos caras de 20,5 mm. **(C-141)**
canteado a cuatro cantos en color y diseño igual a la puerta.



Colores de Superficie



S-030
Strass Blanco



F-075
Fizzy Blanco Megeve



F-071
Fizzy Luna




S-033
Strass Negro

Tipos de Cantos Recomendados



Color y diseño igual a
la puerta



Amboto: colección Granito

Conjunto de Puerta y Cajón **ESTRATIFICADO** a dos caras de 20,5 mm. **(S-030)**
canteado a cuatro cantos en color y diseño igual a la puerta.



Colores de Superficie



C-034
Cobre Oxidado



A-058
Acero Oxidado




B-094
Cobre Cepillado

Tipos de Cantos Recomendados



Color y diseño igual a
la puerta



Amboto: colección Oxido

Conjunto de Puerta y Cajón **ESTRATIFICADO** a dos caras de 20,5 mm. **(C-034)**
canteado a cuatro cantos en color y diseño igual a la puerta.



Colores de Superficie



F-3091 NDF
Crystal White



F-7927 NDF
Folkestone



F-7912 NDF
Storm



F-2253 NDF
Diamond Black



F-7932 NDF
Antique White



F-8751 NDF
Mojave



F-8757 NDF
Choco



F-7966 NDF
New Burgundy



F-5345 NDF
Viola

Tipos de Cantos Recomendados



Color y diseño igual a
la puerta



Amboto: Colección Seda

Conjunto de Puerta y Cajón **ESTRATIFICADO MATE** a dos caras de 20,5 mm. **(F-3091)**
canteado a cuatro cantos en color y diseño igual a la puerta.


Colores de Superficie



F-0949 AR+
White (Cantos: 1)



F-3091 AR+
Crystal White (Cantos: 1y 2)



F-7932 AR+
Antique White (Cantos: 1y 2)



F-5349 AR+
Fossil (Cantos: 1)



F-7927 AR+
Folkestone (Cantos: 1y 2)



F-2081 AR+
Sparta (Cantos: 1y 2)



159-Aluminio Brillo
(Cantos: 1y 2)



F-7912 AR+
Storm (Cantos: 1y 2)



F-2253 AR+
Diamond Black (Cantos: 1y 2)



F-8857 AR+
Just Gold (Cantos: 1)



F-8755 AR+
Lemon (Cantos: 1)



F-3210 AR+
Levante (Cantos: 1y 2)



R-1238 AR+
Carnaval (Cantos: 1y 2)



F-7966 AR+
New Burgundy (Cantos: 1y 2)



F-8858 AR+
Just Rose (Cantos: 1)




F-6907 AR+
Amarena (Cantos: 1)



F-5345 AR+
Viola (Cantos: 1)



F-5347 AR+
Maui (Cantos: 1)



F-8821 AR+
Just Blue (Cantos: 1)



F-8822 AR+
Denim (Cantos: 1)



F-7858 AR+
Pumice (Cantos: 1)



F-1834 AR+
Kashmir (Cantos: 1)



F-8757 AR+
Choco (Cantos: 1y 2)



F-2200 AR+
Dark Chocolate (Cantos: 1y 2)

Tipos de Cantos Recomendados



Color Puerta
(Cantos: 1)



Cristal
(Cantos: 2)




Amboto: Colección Brillo (AR+)

Conjunto de Puerta y Cajón **ESTRATIFICADO BRILLO** a dos caras de 20,5 mm. **(5347)**,
canteado a cuatro cantos en color y diseño igual a la puerta.


Colores de Superficie



Brillo Blanco
(Cantos: 1 y 2)



Brillo Magnolia
(Cantos: 1 y 2)



Brillo Cashemire
(Cantos: 1 y 2)



Brillo Gris 03
(Cantos: 1 y 2)



Brillo Gris Metalizado
(Cantos: 1 y 2)



Brillo Antracita
(Cantos: 1 y 2)



Brillo Gris 02
(Cantos: 1 y 2)



Brillo Basalto
(Cantos: 1 y 2)



Brillo Lava
(Cantos: 1 y 2)



Brillo Negro
(Cantos: 1 y 2)



Brillo Curry
(Cantos: 1)



Brillo Berenjena
(Cantos: 1 y 2)



Brillo Rojo
(Cantos: 1 y 2)



Brillo Burdeos
(Cantos: 1 y 2)



Brillo Cuzco Silver
(Cantos: 1)



Brillo Cuzco Grafito
(Cantos: 1)



Brillo Cuzco Cobre
(Cantos: 1 y 2)



Brillo Cuzco Oro
(Cantos: 1 y 2)



Brillo Cuzco Cooper
(Cantos: 1)



Brillo Textil Plata
(Cantos: 1 y 2)



Brillo Textil Grafito
(Cantos: 1)



Brillo Textil Oro
(Cantos: 1 y 2)




Brillo Olivo
(Cantos: 1 y 2)



Super Mate Blanco
(Cantos: 1)



Super Mate Magnolia
(Cantos: 1)



Super Mate Cashemire
(Cantos: 1)



Super Mate Basalto
(Cantos: 1)



Super Mate Antracita
(Cantos: 1)



Super Mate Negro
(Cantos: 1)



Metalizado Magnolia
(Cantos: 1 y 2)



Metalizado Basalto
(Cantos: 1 y 2)



Metalizado Antracita
(Cantos: 1 y 2)



Metalizado Negro
(Cantos: 1 y 2)



Metalizado Azul Cobalto
(Cantos: 1 y 2)



Metalizado Burdeos
(Cantos: 1 y 2)

Cantos Disponibles



Col. y Diseño = puerta
(Cantos: 1)



Cristal (Cantos: 2)



Amboto: Colección Armonía

Conjunto de Puerta y Cajón **LACA EN POLIESTER** en su cara vista y melamina del mismo color, en la contracara, de 18 mm. **(GRIS DOS)** canteado a cuatro cantos en bicolor "imitación cristal".



Colores de Superficie



W-1000 PG
Blanco Brillo




U-104 PG
Alabastro Brillo



U-323 PG
Cereza Brillo



U-763 PG
Gris Perla Brillo



U-999 PG
Negro Brillo



W-1000 PM
Blanco Mate



U-222 PM
Lino Mate



U-702 PM
Cachemir Mate



U-727 PM
Arcilla Mate



U-708 PM
Gris Claro Mate



U-732 PM
Macadam Mate



U-999 PM
Negro Mate

Tipos de Cantos Recomendados



Color y diseño igual a
la puerta



Amboto: Colección Prestigio

Conjunto de Puerta y Cajón **MELAMINA LACADA (PERFECTENSE)** EN 19 mm. **(U708-PM)**, a una cara y descara del mismo color en acabado soft. Canteado a cuatro cantos en color y diseño igual a la puerta.



Colores de Superficie



OB-20-Serrado
Roble Lavado



OB-21-Serrado
Roble Natural

Tipos de Cantos Recomendados



Color y diseño igual a
la puerta



Amboto: colección Serrado

Conjunto de Puerta y Cajón **MELAMINA** a dos caras de 22 mm. **(OB-21)**
canteado a cuatro cantos en color y diseño igual a la puerta.



Colores de Superficie



AG-50 Marcado
Claro



AG-51 Marcado
Oscuro



AG-52 Marcado



AG-53 Marcado

Tipos de Cantos Recomendados



Color y diseño igual a
la puerta



Amboto: colección Marcado

Conjunto de Puerta y Cajón **MELAMINA** a dos caras de 22 mm. **(AG-50)**
canteado a cuatro cantos en color y diseño igual a la puerta.



Colores de Superficie



SA-10 Poro Arena
Roble Natural



SA-16 Poro Arena
Profundo
Blanco

Tipos de Cantos Recomendados



Color y diseño igual a
la puerta



Amboto: Colección Poro Arena

Conjunto de Puerta y Cajón **MELAMINA** a dos caras de 22 mm. **(SA-10)**
canteado cuatro cantos en color y diseño igual a la puerta.



Colores de Superficie



EB-40-Poro Fresno
Blanco



EB-41-Poro Fresno
Beige



EB-42-Poro Fresno
Negro

Tipos de Cantos Recomendados



Color y diseño igual a
la puerta



Amboto: Colección Poro Fresno

Conjunto de Puerta y Cajón **MELAMINA** a dos caras de 22 mm. **(EB-40)** y canteado a cuatro cantos en color y diseño igual a la puerta.



Colores de Superficie



SA-16
Poro Arena
Profundo




SA-10 Poro Arena



EB-40 Poro Fresno
Blanco



EB-41
Poro Fresno Beige



EB-42 Poro Fresno
Negro



AG-50 Marcado
Claro



AG-51 Marcado
Oscuro



AG-52 Marcado



AG-53 Marcado

Tipos de Cantos Recomendados



Color y diseño igual
a la puerta



Urbia: Colección Poro Arena/Poro Fresno/Marcado

Conjunto de Puerta y Cajón **MELAMINA** a dos caras de 22 mm. **(SA-10)**
canteado cuatro cantos en color y diseño igual a la puerta.



Colores de Superficie



1570 Bianco Liso
Supermate



27045 Crema Liso
Supermate



H-3335 ST 28
Roble Blanco



H-3309 ST 28
Roble Arena



H-3326 ST 28
Roble Natural



H-3324 ST 28
Roble Cogñac



H-3760 ST 29
Olmo Cabo Blanco



14911
Biondo 1 cara



14909
Moro 1 cara



H-3325 ST 28
Roble Tabaco



H-3766 ST 29
Olmo Cabo Marrón

Tipos de Cantos Recomendados



Color y diseño igual
a la puerta



Amboto: colección Registro

Conjunto de Puerta y Cajón **MELAMINA SINCRONIZADA** a dos caras de 22 mm. **(H-3326 ST28)**
canteado a cuatro cantos en color y diseño igual a la puerta.

NOTA: Hay dos diseños lisos **SUPERMATE (1570 y 27045)**



Colores de Superficie



H-3335 ST 28
Chene Blanco



H-3309 ST 28
Roble Arena



H-3326 ST 28
Roble Natural



H-3324 ST 28
Chene Cogniac



H-3760 ST 29
Olmo Cabo Blanco



14911
Blondo 1 cara



14909
Moro 1 cara



H-3325 ST 28
Roble Tabaco



H-3766 ST 29
Olmo Cabo Marrón

Tipos de Cantos Recomendados



Color y diseño igual
a la puerta



Urbía: Colección Registro

Conjunto de Puerta y Cajón **MELAMINA SINCRONIZADA** a dos caras de 22 mm. **(H-3325 ST28)**
canteado a cuatro cantos en color y diseño igual a la puerta.



Colores de Superficie



1570 Blanco Liso
Supermate



27045 Crema Liso
Supermate



H-3309 ST 28
Roble Arena



H-3326 ST 28
Roble Natural



H-3760 ST 29
Olmo Cabo Blanco



14911
Biondo 1 cara



14909
Moro 1 cara



H-3325 ST 28
Roble Tabaco



H-3766 ST 29
Olmo Cabo Marrón

Tipos de Cantos Recomendados



Color y diseño igual
a la puerta



Irati: colección Registro

Conjunto de Puerta y Cajón **MELAMINA SINCRONIZADA** a dos caras de 22 mm. **(H-3760 ST29)**
canteado a cuatro cantos en color y diseño igual a la puerta.

NOTA: Hay dos diseños lisos **SUPERMATE (1570 y 27045)**



Colores de Superficie



14911
Biondo 1 cara



14909
Moro 1 cara



1570 Blanco Liso
Supermate



27045 Crema Liso
Supermate

Tipos de Cantos Recomendados



Color y diseño igual
a la puerta



Oñati: Colección Registro

Conjunto de Puerta y Cajón **MELAMINA SINCRONIZADA** a dos caras de 22 mm. (**Biondo nº 14911**), una cara, en acabado "Sincronizado" y la descara del mismo color en liso. El citado modelo, lleva consigo en un extremo y a modo de tirador el diseño denominado: "GOLA". El resto, canteado en color y diseño puerta. "**Veta Horizontal**".



Colores de Superficie



14911
Biondo 1 cara



14909
Moro 1 cara



1570 Blanco Liso
Supermate



27045 Crema Liso
Supermate

Tipos de Cantos Recomendados



Color y diseño igual
a la puerta



Udala: colección Registro

Conjunto de Puerta y Cajón **MELAMINA SINCRONIZADA** a dos caras de 22 mm. (**Biondo nº14911**), una cara , en acabado "Sincronizado" y la descara del mismo color en liso. El citado modelo, consta de tres piezas y en el extremo del mismo lleva consigo y a modo de tirador, el diseño denominado; "GOLA". El resto, canteado en color y diseño puerta.



Colores de Superficie



14911
Biondo 1 cara



14909
Moro 1 cara



1570 Blanco Liso
Supermate



27045 Crema Liso
Supermate

Tipos de Cantos Recomendados



Color y diseño igual
a la puerta



Gorbea: Colección Registro

Conjunto de Puerta y Cajón **MELAMINA SINCRONIZADA** a dos caras de 22 mm. (**Moro nº 14909**), una cara , en acabado "Sincronizado" y la descara del mismo color en liso. El citado modelo, consta de cinco piezas y en el extremo del mismo lleva consigo y a modo de tirador, el diseño denominado; "GOLA". El resto, canteado en color y diseño puerta.



Colores de Superficie



W-1000 S/M
Blanco




U-708 S/M
Gris Claro




U-732 S/M
Gris



U-961 S/M
Grafito



U-108 S/M
Vainilla



U-156 S/M
Beige



U-204 S/M
Camel



U-727 S/M
Arcilla




U-311 S/M
Burdeos

Tipos de Cantos Recomendados



Color y diseño igual a
la puerta



Amboto: colección Melamina Seda Dos

Conjunto de Puerta y Cajón **MELAMINA** a dos caras de 22 mm. **(U-108 S/M)**
canteado a cuatro cantos en color y diseño igual a la puerta.



Colores de Superficie



Rugoso W-1000
S/T 22 Blanco



Rugoso H-1424
Woodline Crema



Rugoso H-3078
Hacienda Blanco



Rugoso H-3006
Zebrano Sable



Rugoso H-3090
Driftwood



Rugoso U-727
S/T 22 Arcilla



Rugoso U-741
S/T 22 Topo



Rugoso H-3058
Wengué




Rugoso H-3082
Amazonas



H-3331
Roble Natural



H-3332
Roble Gris



H-1867
Maple



H-3012
Coco

Tipos de Cantos Recomendados



Color y diseño igual
a la puerta



Amboto: colección Melamina - EG

Conjunto de Puerta y Cajón **MELAMINA** a dos caras de 22 mm. **(H-3006)**
canteado a cuatro cantos en color y diseño igual a la puerta.



Colores de Superficie



Rugoso W-1000
S/T 22 Blanco



Rugoso H-1424
Woodline Crema



Rugoso H-3078
Hacienda Blanco



Rugoso H-3006
Zebrano Sable



Rugoso H-3090
Driftwood



Rugoso U-727
S/T 22 Arcilla



Rugoso U-741
S/T 22 Topo



Rugoso H-3058
Wengué



Rugoso H-3082
Amazonas



H-3331
Roble Natural



H-3332
Roble Gris



H-3012
Coco




H-1867
Maple

Tipos de Cantos Recomendados



Color y diseño igual
a la puerta



Urbia: Colección Melamina - EG

Conjunto de Puerta y Cajón **MELAMINA** a dos caras de 22 mm. **(H-1424)**
canteado a cuatro cantos en color y diseño igual a la puerta.



Colores de Superficie



W-1000 S/M
Blanco



Rugoso W-1000
S/T 22 Blanco



Rugoso H-1424
Woodline Crema



Rugoso H-3078
Hacienda Blanco



Rugoso H-3006
Zebrano Sable



Rugoso H-3090
Driftwood



Rugoso U-727
S/T 22 Arcilla



Rugoso H-3058
Wengué



Rugoso H-3082
Amazonas




H-3331
Roble Natural



H-3332
Roble Gris



H-3012
Coco



H-1867
Maple

Tipos de Cantos Recomendados



Color y diseño igual
a la puerta



Irati: colección Melamina - EG.

Conjunto de Puerta y Cajón **MELAMINA** a dos caras de 22 mm. **(H-3078)**
canteado a cuatro cantos en color y diseño igual a la puerta.



Colores de Superficie



Rey-KA-70
Roble



Rey-KA-71
Roble



Rey-KA-72
Roble



Rey-KA-73
Roble



Rey-KA-74
Roble

Tipos de Cantos Recomendados



Color y diseño igual a la puerta



Amboto: colección Rey

Conjunto de Puerta y Cajón **MELAMINA** a dos caras de 19 mm. **(KA-71)**
y canteado a cuatro cantos en color y diseño igual a la puerta.



Colores de Superficie



Evo-D13
Larice Molveno



Evo-D16
Rovere Bordeaux



Evo-D12
Rovere Bordeaux

Tipos de Cantos Recomendados



Color y diseño igual
a la puerta



Amboto: Colección Evo

Conjunto de Puerta y Cajón **MELAMINA** a dos caras de 19 mm. **(EVO-D13)**
canteado cuatro cantos en color y diseño igual a la puerta.



Colores de Superficie



Evo-D13
Larice Molveno



Evo-D16
Rovere Bordeaux



Evo-D12
Rovere Bordeaux

Tipos de Cantos Recomendados



Color y diseño igual
a la puerta



Urbia: Colección Evo

Conjunto de Puerta y Cajón **MELAMINA** a dos caras de 19 mm. **(EVO-D12)**
canteado cuatro cantos en color y diseño igual a la puerta.



Colores de Superficie



Evo-D13
Larice Molveno



Evo-D16
Rovere Bordeaux



Evo-D12
Rovere Bordeaux

Tipos de Cantos Recomendados




Color y diseño igual
a la puerta



Irati: Colección Evo

Conjunto de Puerta y Cajón **MELAMINA** a dos caras de 19 mm. **(EVO-D16)**
canteado cuatro cantos en color y diseño igual a la puerta.

Vitrinas con Galce



Este tipo de vitrina lo podemos realizar sobre cualquier modelo y medida que figuren en nuestras colecciones.

Como mencionamos al principio, "las modas", son recuperadas, y este es un caso muy concreto.

Por defecto, el bastidor tendrá un ancho de 80 mm., siendo la medida de 60 mm., la mínima que podríamos realizar.

Tiradores



*En Soluciones Aloña,
Hay otras formas de abrir las puertas.*

Nota: En este resumen, tratamos de reflejar solamente, el concepto del tirador.

El color o diseño de puerta es circunstancial.



Acabados.



Plata Mate.



Blanco.




Negro.

Tirador: N° 1


Aplicable en espesor de puerta: 18 / 19 / 20,5 mm.

Tirador fabricado en extrusión de aluminio y acabado plata mate, (stock).

Blanco y negro se fabricarán bajo pedido.



Acabado Mate.



Plata Mate.



Blanco.



Negro.

Tirador: N° 2

Aplicable en espesor de puerta: 18 / 19 / 20,5 / 22 mm.

Tirador fabricado en extrusión de aluminio y acabado plata mate, (stock).

Blanco y negro se fabricarán bajo pedido.



Acabados.



Plata Mate.



Lijado.



Blanco.



Negro.

Tirador: N° 3

Aplicable en todos los espesores de puerta: (Mínimo 18 mm.).

Tirador fabricado en extrusión de aluminio y acabado plata mate y lijado, (stock).

Blanco y negro se fabricarán bajo pedido.



Tirador: N° 4 →

Tirador: N° 3 →

Acabados.



Plata Mate.



Lijado.



Blanco.



Negro.

Tirador: N° 4

Aplicable en todos los espesores de puerta: (Mínimo 18 mm.).

Tirador fabricado en extrusión de aluminio y acabado plata mate y lijado, (stock).

Blanco y negro se fabricarán bajo pedido.



Tirador: N° 5

Aplicable en espesores de puerta: 19 / 20,5 mm.

Tirador fabricado en extrusión de aluminio y acabado plata mate, (stock).



Tirador: N° 6 (Para Sola)

Aplicable en todos los espesores de puerta: (Mínimo 18 mm.).
Tirador fabricado en extrusión de aluminio y acabado plata mate, (stock).



Tirador: N° 7

Aplicable en espesor de puerta: 20,5 mm.

Tirador fabricado en extrusión de aluminio y acabado "lijado", (stock).



Tirador: N° 8

Aplicable en espesor de puerta: 22 mm.

Tirador fabricado en extrusión de aluminio y acabado plata mate, (stock).



Tirador: N° 9

Aplicable en todos los espesores de puerta.


Tirador fabricado en inyección de zamak y acabado "lijado", (stock).



Tirador: N° 10

Aplicable en todos los espesores de puerta.

Tirador fabricado en inyección de zamak y acabado "lijado", (stock).



Tirador: N° 11

Aplicable en espesor de puerta: 18 / 19 / 20,5 / 22 mm.


Tirador fabricado en inyección de zamak y acabado "lijado", (stock).



Tirador: N° 12

Aplicable en todos los espesores de puerta.

Tirador fabricado en inyección de zamak y acabado "lijado", (stock).



Tirador: N° 13

Aplicable en todos los espesores de puerta.
Tirador fabricado en inyección de zamak y acabado "plata mate".



Tirador: N° 14

Aplicable en todos los espesores de puerta: (Mínimo 18 mm.).
Tirador fabricado en inyección de zamak y acabado "lijado".



*Tirador: N° 19 Mondragón
(Para Sola)*

Aplicable en todos los espesores de puerta.



Tirador: N° 20

Aplicable en todos los espesores de puerta.
Tirador fabricado en inyección de zamak y acabado "lijado".



Tirador: N° 21

Aplicable en todos los espesores de 18/19 mm..
Tirador fabricado en extrusión de aluminio y acabado "lijado".



Tirador: N° 22

Aplicable en todos los espesores de puerta.

Tirador fabricado en extrusión de aluminio y acabado "lijado".



Tirador: N° 23

Aplicable en todos los espesores de puerta.
Tirador fabricado en extrusión de aluminio y acabado "lijado".

Complementos

El tema de los "regresos" o "alamborados", con el ánimo de decorar las cocinas o bien rematarlas, está resuelto en *Soluciones Aloña*, aplicando todos los diseños disponibles. Para poder contar como decimos, de todos los diseños, tenemos que sacrificar un poco, el concepto del "peso", pero estamos convencidos de su utilidad y versatilidad, a pesar de ello. Otro apunte a tener en cuenta, es el que se refiere a la medida del "ancho" o "grosor", que irá en función del espesor del tablero.

Entendemos que lo ideal es partir de 60, 70 mm., etc.



Acabado 1



Acabado 2

Nota: Con respecto a los alamborados, sólo fabricaremos estos dos acabados; nunca montaremos "eles" ni "us". Esto lo dejamos para que ustedes hagan la composición pertinente.

Igualmente, sólo fabricaremos ambas piezas, para complementar las cocinas que nosotros fabriquemos, nunca como un pedido individual.



Carpintería José Romero Domínguez
C/ San Blas, N°3
Ledaña (Cu), 16237
Tlf: 687081745

